


Cortina de cristal

Un mundo de posibilidades



Carga inferior

Máxima seguridad. Apta para cualquier tipo de estructura superior



Sin rodamientos

Máxima fiabilidad. Funcionamiento suave y silencioso mediante pistas deslizantes



Todas las opciones de producción

Nuestros clientes pueden trabajar con el sistema en barras, mecanizado o completo



Cristal sin necesidad de tornillos

Mayor fiabilidad y menor coste por no requerir tornillería



Mínimo mantenimiento

Sin necesidad de costosas revisiones anuales



Fabricación e instalación rápida y simple

Reducción en los tiempos de trabajo del 50% respecto a la competencia



CLAROFLEX ERP® para clientes

Herramienta de gestión integral de nuestro producto: Proyectos, Presupuestos, Pedidos y Stock



Garantía

Todos los productos CLAROFLEX® tienen 5 años de garantía

El **Sistema de Cortina de Cristal CLAROFLEX® Pivot System** es la mejor alternativa frente al resto de sistemas convencionales de cerramientos de terrazas y a las clásicas cortinas de cristal.

El mantenimiento es mínimo gracias al concepto del sistema y al empleo de materiales de alta calidad. Esto se traduce en una mayor fiabilidad y seguridad.

CLAROFLEXPIVOT

Especificaciones

- **Funcionamiento sin rodamientos.** Desplazamiento por pistas deslizantes.
- **Posibilidades de apertura.** Desde el interior hacia el exterior o el interior o viceversa, puede configurar su apertura de forma sencilla y según sus necesidades. Bloqueo de puertas superior e inferior. Posición de ventilación.
- **Colores.** Anodizado y lacado
- **Cristal.** Templado o laminado. En 8, 10 y 12 mm.
- **Paso por ángulos.** Entre 90° y 270°.
- **Alta resistencia en las piezas.** Obtenida en ensayos de nieblas salinas ISO 9227, ASTM B117, DIN 50021. Más de 750 horas en cámaras.
- **Componentes.** Con recubrimiento de finas capas de Zinc y Aluminio. Buena resistencia a la corrosión, modifica el coeficiente de fricción sin problema de hidrogenación.

Detalles técnicos

- **Resistencia al viento** Clase 6
- **Prestaciones acústicas** 34 dB
- **Aislamiento térmico** 5,6 W/m²K
- **Permeabilidad del aire** Clase 2

Máximos

- **Ancho de panel** 800 mm
- **Ancho de puerta** 1000 mm
- **Altura máxima** 3000 mm
- **Máximo de paneles por apertura** 20
- **Panel puerta Sliding Door** 950 mm

Configuraciones especiales



Sistema Sin Brazo

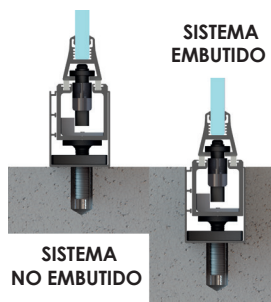
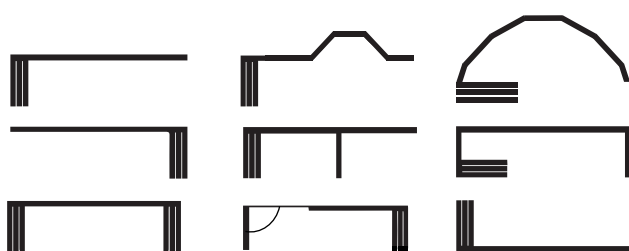


Cierre Lateral



Sliding Door

Posibles instalaciones



Ventajas de fabricación e instalación

PRODUCCIÓN SIMPLE

Proceso extremadamente sencillo. Sin necesidad de formación especial

FACILIDAD DE INSTALACIÓN

Componentes diseñados para optimizar el tiempo de colocación in situ

AHORRO DE TIEMPO

Fabricación hasta un 56% más rápida. Instalación hasta en la mitad de tiempo

MANTENIMIENTO CERO

No se requieren visitas anuales de revisión del sistema

GHIMEL

GRUPO GHIMEL S. DE R.L. DE C.V.
DISTRIBUIDOR AUTORIZADO

Espacio 10207, Col. Universo 2000
Querétaro, Qro.; C.P. 76085

Tel. 442-225-3624

www.ghimel.com.mx contacto@ghimel.com.mx

CE

Proveedores con anodizado certificado

